

Robusto aspirador de agua y polvo

LSU 255 de Viper es un aspirador de agua y polvo profesional. fácil de usar, robusto y con un poder de aspiración óptimo.

La gama de aspiración LSU esta disponible con diferentes capacidades de depósito y con un, dos o tres motores.

El Depósito del LSU 255 es de 55 litros con dos motores.

Puede escoger entre el depósito de plástico o de acero inoxidable.


Accesorios estandar: boquilla para liquido, boquilla rincones, cepillo redondo, boquilla para polvo

- Fácil uso
- Poder de succión óptimo
- Chasis robusto disponible en versión de acero y plástico
- Soporte para guardar el cable
- Para usos en agua y polvo
- Ruedas robustas (las frontales son giratorias)





La imagen mostrada puede que no represente el modelo presupuestado

• Equipamiento de serie

Incluyendo accesorios	Num. Ref.	Min requerido	LSU 255-EU	LSU 255P-EU	LSU255-CN
Boquilla					
 BOQUILLA POLVO	VA80036	1	•	•	•
Boquilla de aspiración Wet					
 BOQUILLA AGUA	VA80853	1	•	•	•
Boquilla con cepillos redondos					
 CEPILLO REDONDO Ø 38 MM	VA20803	1	•	•	•
Boquilla biselada					
 BOQUILLA BISELADA Ø 38 MM	VA20806	1	•	•	•
Filtros					
 ABSORBENTE FILTRO POLVO	VA80119	1	•	•	•
Tubos					



Robusto aspirador de agua y polvo

Incluyendo accesorios		Num. Ref.	Min requerido	LSU 255-EU	LSU 255P-EU	LSU255-CN
	CONJUNTO TUBO ASPIRACION	VA80400	1	•	•	•
	TUBO CURVADO	VA80711	1	•	•	•

Modelo LSU 255-EU LSU 255P-EU LSU255-CN

Num. Ref. 50000126 50000127 50000130

CARACTERÍSTICAS DEL PRODUCTO

Recuperación vaciar mangueras

• •



Asa de transporte

• •

Especificaciones técnicas LSU 255-EU LSU 255P-EU LSU255-CN










Tipo de motor de aspiración	2-stage	2-stage	2-stage
Voltaje (V)	220-240	220-240	220-240
Frecuencia (Hz)	50-60	50-60	50-60
Clase de proteccion ip	X4	X4	X4
Potencia (W)	2000	2000	2000
Flujo máximo de aire (m³/h - l/min.)	300/5000	300/5000	300/5000
Aspiración (mm H2O)	2250	2250	2250
Nivel de ruido dB(A)	78	78	78
Longitud cable eléctrico (m)	8/orange	8/orange	8/orange
Capacidad depósito (l)	55	55	55
Largo x ancho x alto (cm)	63.4x58.6x94.8	63.4x58.6x94.8	63.4x58.6x94.8
Peso (kg)	24.5	24.5	24.5

• Equipamiento de serie, ○ Accesorios suplementarios, □ Equipamiento que requiere montaje

Accesorios		Num. Ref.	Min requerido	LSU 255-EU	LSU 255P-EU	LSU255-CN
Tubos						
	CONJUNTO TUBO ASPIRACION	VA80400	1	•	•	•
	TUBO CURVADO	VA80711	1	•	•	•
Boquilla biselada						



Robusto aspirador de agua y polvo

Accesorios		Num. Ref.	Min requerido	LSU 255-EU	LSU 255P-EU	LSU255-CN
	BOQUILLA BISELADA Ø 38 MM	VA20806	1	•	•	•
Filtros						
	ABSORBENTE FILTRO POLVO	VA80119	1	•	•	•
	FITRO PARA HUMEDO APP. LSU255/275/295	VA81342	1	○	○	○
Boquilla						
	BOQUILLA POLVO	VA80036	1	•	•	•
Boquilla de aspiración Wet						
	BOQUILLA AGUA	VA80853	1	•	•	•
Boquillas asp., labios y faldones antisalpicaduras						
	BOQUILLA BLADE KIT	VA86700	1	○	○	○
Boquilla con cepillos redondos						
	CEPILLO REDONDO Ø 38 MM	VA20803	1	•	•	•
Bolsa						
	BOLSA POLVO 50L 10 PCS OPCIONAL	VA82059-P10	1	○	○	○
Otros						
	FIXED SQUEEGEE CHASSIS LSU KIT	VA87704	1	○	○	○

