

La limpieza eficiente de grandes superficies

La Nilfisk® SC 6000 es la próxima generación de fregadoras de conductor a bordo con el tamaño, la velocidad y la tecnología para limpiar grandes áreas de interior - a un coste total operativo muy bajo.

Disponibles en 3 versiones diferentes, SC 6000 será la solución ideal para muchas empresas, industrias y empresas de limpieza que se ocupan de grandes zonas de interior, tales como las plantas de producción, almacenes, supermercados, aeropuertos, estacionamientos y otros centros logísticos.

Ahorrando agua y detergente, esta máquina, fácil de usar, está diseñada para ofrecer un alto rendimiento en horas de limpieza y secado a alta velocidad. Robusta y fiable, la SC 6000 alimentada por batería está construida para durar, con una limitada necesidad de mantenimiento, por lo que es la decisión correcta cuando se quiere una limpieza eficiente con un tiempo mínimo absoluto de inactividad.

SC 6000 viene con la función inteligente SmartFlow™ para ajustar automáticamente el flujo de la solución de acuerdo con la velocidad de marcha - y si quiere ahorrar más agua, detergente y energía, puede elegir el sistema opcional Ecoflex™.



Los ciclos de descarga y recarga serán pocos y distantes entre sí - con los depósitos de solución y recuperación de 190l y gracias a la utilización limitada de agua y detergente.

El tiempo de inactividad se minimiza también por el fácil acceso al mantenimiento, con el apoyo del sistema de diagnóstico integrado para una rápida identificación de cualquier problema técnico. Cuando el mantenimiento se ha de llevar a cabo, no serán necesarias herramientas para la mayoría de las operaciones, por ejemplo, el clic-on el sistema de grupo de cepillo, y la fácil extracción de la boquillas de su soporte ya que no es necesaria ninguna conexión de la manguera.

Así que cada detalle de la Nilfisk SC 6000 está diseñado para hacer el trabajo sin parar durante su larga vida - en el coste total operativo más bajo.

- La palanca intermitente SmartFlow™ integrada en el volante: reduce el flujo de agua en el suelo, evitando salpicaduras durante los giros.
- La función de limitador de velocidad reduce la fatiga del operador durante la limpieza, especialmente al operar alrededor de obstáculos.
- Disponible en 3 versiones diferentes: doble discos de 86 cm o 105 cm y de 91 cm con doble cepillo cilíndrico.
- Una limpieza consistente: Diseñada para todo tipos de superficies, desde suelos lisos a baldosas
- El mejor rendimiento en el secado de clase gracias a la turbina dual opcional.
- Construcción fiable y robusta de dimensiones compactas.
- Grupo de cepillo totalmente protegido y faldones integrados dentro de una puerta de acero con dos rodillos para evitar los daños y facilitar la instalación o cambio de los faldones.
- SmartKey™ sistema con 3 diferentes niveles de acceso, (llave configuración, técnico y usuario)
- Pantalla OLED visible en condiciones de luz brillante, incluso y desde todos los ángulos de visión.
- No se necesitan herramientas para reemplazar / cambiar o inspeccionar los componentes principales de la máquina: Cepillos o labios de goma.
- Haga clic-on el grupo de cepillo para una instalación sencilla de un solo toque de cepillos o faldones.
- Función Plug & Play con el sistema Nilfisk TrackClean para poder gestionar la flota de máquinas.

● Equipamiento de serie






Incluyendo accesorios	Num. Ref.	Min requerido	SC6000 910C	SC6000 1050D	SC6000 860D
Labios					
 BOQUILLA BLADE KIT-RED GUM J	56116704	1			•
 BOQUILLA BLADE KIT-RED GUM K	56116705	1	•	•	



La imagen mostrada puede que no represente el modelo presupuestado



La limpieza eficiente de grandes superficies

Incluyendo accesorios	Num. Ref.	Min requerido	SC6000 910C	SC6000 1050D	SC6000 860D
Boquillas asp., labios y faldones antisalpicaduras					
 SIDE BLADE KIT-RED GUM	56116706	1	•	•	•
Otros					
 BEACON KIT	56116352	1	•	•	•
KIT ALARMA MARCHA ATRAS	56116351	1	•	•	•
 KIT REPOSA BRAZOS R/H	56383189	1	•	•	•
 SMART KEY-SUPERVISOR	56116519	1	•	•	•
 SMART KEY-USER	56116518	1	•	•	•

Modelo	SC6000 910C	SC6000 1050D	SC6000 860D
Num. Ref.	56116003	56116004	56116005

CARACTERÍSTICAS DEL PRODUCTO

Rodillos de protección	•	•	•
Alzamiento automático boquilla en marcha atrás	•	•	•
Alarma aviso marcha atrás	•	•	•
Sistema de diagnóstico	•	•	•
Labios que se pueden utilizar por los 4 bordes	•	•	•
Eganche cepillo on-off		•	•
Dirección ajustable	•	•	•
Asiento ajustable	•	•	•
Bandeja de residuos	•	•	•
Ecoflex preparado	•	•	•
Manguera de drenaje con control de flujo	•	•	•
2 llaves	•	•	•
Botón One-Touch™	•	•	•
Boquilla separable	•	•	•














La limpieza eficiente de grandes superficies

Modelo	SC6000 910C	SC6000 1050D	SC6000 860D
Num. Ref.	56116003	56116004	56116005
CARACTERÍSTICAS DEL PRODUCTO			
Sistema de SmartFlow	•	•	•
Límitador de velocidad	•	•	•
Faldones laterales de ajuste automático	•	•	•
TrackClean listo	•	•	•
Especificaciones técnicas			
Máximo tiempo de funcionamiento	4.5 HOURS	4.5 HOURS	4.5 HOURS
Capacidad batería (Ah/5)	320	320	320
Voltaje (V)	36	36	36
Clase de protección ip	IPX3	IPX3	IPX3
Potencia (W)	2700	2700	2500
Motor cepillo (W)	750x2	750x2	750x2
Potencia motor aspiración (W)	600	600	600
Nivel de presión sonora dB(A)	69	69	69
Rendimiento teórico/práctico (m ² /h)	8190/5730	9450/6620	7740/5420
Nivel de vibración en asa (m/s ²)	<2.5	<2.5	<2.5
Ancho de fregado (mm)	914	1016	863
Barrido w / solo cepillo lateral (cm)	101.6	-	-
Anchura pasillo mínima (cm)	202	202	202
Caudal de agua (l/min.)	2.6-3.1 - 3.7-9.4	3.1-3.7 - 5.6-9.4	2.6-3.1 - 3.7-9.4
Depósito solución limpiadora/recuperación (l)	190/190	190/190	190/190
Volumen depósito residuos (l)	12.2	-	-
Ancho boquilla aspiración (mm)	1230	1230	1090
Diámetro cepillo/disco (mm)	180	508	430
Diámetro cepillo cilíndrico (mm)	904	-	-
Presión cepillo (kg)	up to 90	up to 135	up to 135
Velocidad cepillo (RPM)	760	250	250
Tipo y cantidad de cepillos	2 Cylindrical	2 Disc	2 Disc
Largo x ancho x alto (mm)	1780x1170x1580	1780x1170x1580	1780x990x1580
Tamaño compartimiento batería (L x A x A) (mm)	438x559x610	438x559x610	438x559x610
Peso bruto (kg)	1075	1070	1070
Peso envío (kg)	814	816	794
Transporte Pendiente superable% (DEG)	18.5	18.5	18.5
Nivel de vibración en el cuerpo de operadores (m/s ²)	<0.35	<0.35	<0.35
Velocidad máxima (km/h)	9 Fwd / 4.2 rev	9 Fwd / 4.2 rev	9 Fwd /4.2 rev











La limpieza eficiente de grandes superficies

● Equipamiento de serie, ○ Accesorios suplementarios, □ Equipamiento que requiere montaje

Accesorios		Num. Ref.	Min requerido	SC6000 910C	SC6000 1050D	SC6000 860D
Disco 432 mm						
	CAJA 5D 432MM ECO TAN	10001937	2			○
	CAJA 5D. 432MM AZUL	10001939	2			○
	CAJA 5D. 432MM BLANCO	10001936	2			○
	CAJA 5D. 432MM MARRON	10001971	2			○
	CAJA 5D. 432MM NEGRO	10001938	2			○
	CAJA 5D. 432MM ROJO	10001941	2			○
	CAJA 5D. 432MM VERDE	10001940	2			○
Disco 505 mm						
	CAJA 5D. 505MM BLANCO	10001960	2		○	
	CAJA 5D. 505MM MARRON	10001957	2		○	
	CAJA 5D. 505MM ROJO	10001959	2		○	
	CAJA 5D. 508MM ECO AZUL	10001956	2		○	
	CAJA 5D. 508MM ECO NEGRO	10001955	2		○	







La limpieza eficiente de grandes superficies

Accesorios		Num. Ref.	Min requerido	SC6000 910C	SC6000 1050D	SC6000 860D
	PAD 20 508MM ECO VERDE 5PCS	10001958	2		○	
Discos especiales						
	DISCOS DIAMOND 430MM A	10002338	2			○
	DISCOS DIAMOND 430MM B	10002337	2			○
	DISCOS DIAMOND 430MM R	10002336	2			○
	DISCOS DIAMOND 430MM V	10002339	2			○
	DISCOS DIAMOND 508MM	10002348	2		○	
	DISCOS DIAMOND 508MM A	10002350	2		○	
	DISCOS DIAMOND 508MM B	10002349	2		○	
	DISCOS DIAMOND 508MM V	10002351	2		○	
Portadiscos						
	""""PORTA PAD 17"""" 432MM 3 LUG""""	56505780	2			○
	PAD HOLDER-20 3 LUG	56505790	2		○	
Cepillo disco 430 mm						
	""""DISCO CEPILLO 17"""" UNION M""""	56505786	2			○
	"CEPILLO 17 """" PROLENE"	ES15E56505784	2			○
	CEPILLO 17 PROLITE	ES15E56505785	2			○
	CEPILLO MAGNA GRIT 17	ES15E56505781	2			○
	CEPILLO MAGNAGRIT 17	56505781	2			○









La limpieza eficiente de grandes superficies

Accesorios		Num. Ref.	Min requerido	SC6000 910C	SC6000 1050D	SC6000 860D
	DISC BRUSH-17 AGLITE 3 LUG	56505783	2			○
	DISC BRUSH-17 DYNAGRIT 3 LUG	56505782	2			○
	DISC BRUSH-17 MIDGRIT 3 LUG	56505787	2			○
	DISC BRUSH-17 MIDLITE 3 LUG	56505788	2			○
	DISC BRUSH-17 PROLENE 3 LUG	56505784	2			○
	DISC BRUSH-17 PROLITE 3 LUG	56505785	2			○
Cepillo disco 510 mm						
	""DISCO CEPILLO 20"" AGLITE ""	56505793	2		○	
	""DISCO CEPILLO 20"" DYNA GR""	56505792	2		○	
	"CEPILLO 20 "" PROLENE"	ES15E56505794	2		○	
	CEPILLO 20 PROLITE	ES15E56505795	2		○	
	DISC BRUSH-20 MAGNAGRIT 3 LUG	56505791	2		○	
	DISC BRUSH-20 MIDGRIT 3 LUG	56505797	2		○	
	DISC BRUSH-20 MIDLITE 3 LUG	56505798	2		○	
	DISC BRUSH-20 PROLENE 3 LUG	56505794	2		○	
	DISC BRUSH-20 PROLITE 3 LUG	56505795	2		○	
	DISC BRUSH-20 UNION MIX 3 LUG	56505796	2		○	
Otros						
	BEACON KIT	56116352	1	●	●	●
	BROOM 180X400MM POLYPROPYLENE	56116858	1	○		
	BUMPER KIT-HEAVY DUTY-FRONT	56116359	1	□	□	□
	DELUXE SEAT KIT	56116366	1	□	□	□
	DRAIN HOSE EXTENSION	56601410	1	○	○	○
	DUAL VACUUM MOTOR KIT	56116370	1	□	□	□
	DUST GUARD KIT	56116513	1	□		
	FOOT GUARD KIT	56116364	1	□	□	□
	KIT ALARMA MARCHA ATRAS	56116351	1	●	●	●
	KIT REPOSA BRAZOS R/H	56383189	1	●	●	●
	KIT TRACKCLEAN SC6000	56116731	1	□	□	□














La limpieza eficiente de grandes superficies






Accesorios		Num. Ref.	Min requerido	SC6000 910C	SC6000 1050D	SC6000 860D
	OVERHEAD GUARD KIT	56116152	1	<input type="checkbox"/>	<input type="checkbox"/>	<input type="checkbox"/>
	OVERHEAD GUARD KIT-SHORT	56116686	1	<input type="checkbox"/>	<input type="checkbox"/>	<input type="checkbox"/>
	SEAT BELT KIT- STANDARD SEAT	56383455	1	<input type="checkbox"/>	<input type="checkbox"/>	<input type="checkbox"/>
	SIDE SWEEP KIT	56116280	1	<input type="checkbox"/>		
	SMART KEY-SUPERVISOR	56116519	1	<input checked="" type="checkbox"/>	<input checked="" type="checkbox"/>	<input checked="" type="checkbox"/>
	SMART KEY-USER	56116518	1	<input checked="" type="checkbox"/>	<input checked="" type="checkbox"/>	<input checked="" type="checkbox"/>
	SQUEEGEE GUARD KIT	56116361	1	<input type="checkbox"/>	<input type="checkbox"/>	<input type="checkbox"/>
	USB KIT	56116856	1	<input type="checkbox"/>	<input type="checkbox"/>	<input type="checkbox"/>
	VACUUM WAND KIT	56116355	1	<input type="checkbox"/>	<input type="checkbox"/>	<input type="checkbox"/>
	WASH HOSE KIT	56116512	1	<input type="checkbox"/>	<input type="checkbox"/>	<input type="checkbox"/>
	WEIGHT KIT-STEERING COLUMN	56116576	1	<input type="checkbox"/>	<input type="checkbox"/>	<input type="checkbox"/>
Baterías						
	BATT. 6V-255AH SEMI TRAC	80565000	6	<input type="checkbox"/>	<input type="checkbox"/>	<input type="checkbox"/>
Baterías de ácido						
	BATT. 6V-255AH PLANA SEMI	ES1501970044E	6	<input type="checkbox"/>	<input type="checkbox"/>	<input type="checkbox"/>
	COFRE DE 320 AH 36 V	ES1501970046E	1	<input type="checkbox"/>	<input type="checkbox"/>	<input type="checkbox"/>
	COFRE.36V-320AH	ES1501970046C	1	<input type="checkbox"/>	<input type="checkbox"/>	<input type="checkbox"/>
Baterías de gel						
	BATT. 6V-240AH GEL MONOBL	ES1501970045E	6	<input type="checkbox"/>	<input type="checkbox"/>	<input type="checkbox"/>
Cepillo cilíndrico 500mm						
	CEPILLO 20 MAGNA GRIT	ES15E56505791	2		<input type="checkbox"/>	
	SOPORTE DISCOS 20	ES15E56505790	2		<input type="checkbox"/>	
Detergente						



La limpieza eficiente de grandes superficies

Accesorios		Num. Ref.	Min requerido	SC6000 910C	SC6000 1050D	SC6000 860D
	DEAGREASER 2000	ES15L01900605	0	○	○	○
	DECAPLUS	ES15L01900606	0	○	○	○
	DELTA POR LITRO	ES15L01900616	0	○	○	○
	ECOCLEAN MANZANAS POR LITRO	ES15L01900612	0	○	○	○
	LIMPOL POR LITRO	ES15L01900610	0	○	○	○
	POLBIO CLEANER G	ES15L01900603	0	○	○	○
	POLGREEN INDUSTRY POR LITRO	ES15L01900613	0	○	○	○
	POLGREEN ODOR NEUTRO	ES15L01900607	0	○	○	○
Baterías y cargadores						
	CARGADOR CBHF4 SERIES SB175G	ES1580553640	1	□	□	□
Labios						
	BOQUILLA BLADE KIT-PU J	56116707	1			○
	BOQUILLA BLADE KIT-PU K	56116708	1	○	○	
	BOQUILLA BLADE KIT-RED GUM J	56116704	1			●

La limpieza eficiente de grandes superficies

Accesorios		Num. Ref.	Min requerido	SC6000 910C	SC6000 1050D	SC6000 860D
	BOQUILLA BLADE KIT-RED GUM K	56116705	1	•	•	
Boquillas asp., labios y faldones antisalpicaduras						
	SIDE BLADE KIT-PU	56116709	2	○	○	○
	SIDE BLADE KIT-RED GUM	56116706	1	•	•	•
Sistema Ecoflex						
	ECO FLEX KIT	56116517	1	□	□	□
Opción Luz						
	HEADLIGHT KIT	56116371	1	□	□	□
Cepillo cilíndrico						
	BRUSH-CYL-80 GRIT-BLACK-7IN	56116045	2	○		
	BRUSH-CYL-180 GRIT-BLUE-7IN	56116044	2	○		
	BRUSH-CYL-HARD NYL-NATURAL-7IN	56116043	2	○		
	BRUSH-CYL-POLYPRO-RED-7IN	56116047	2	○		
	BRUSH-CYL-SOFT NYL-YELLOW-7IN	56116046	2	○		