

Realiza el trabajo rápidamente, silenciosamente y de forma eficiente

Esta máquina trabaja rápido; es fuerte y resistente.

Presenta versiones a batería y a gasolina para trabajos en interiores o exteriores.




La Nilfisk SR 1000S es lo suficientemente pequeña para entrar en un ascensor y tan maniobrable que llega a las esquinas más estrechas e inaccesibles.

- Excelente maniobrabilidad que le permite limpiar en áreas congestionadas.
- La SR 1000S puede también limpiar superficies alfombradas, con el kit opcional para alfombras.
- Control del polvo mejorado y más capacidad para subir rampas, hasta un 16%.
- Tanto la versión a batería como a gasolina pueden utilizarse en interiores o exteriores.



La imagen mostrada puede que no represente el modelo presupuestado

● Equipamiento de serie

Incluyendo accesorios		Num. Ref.	Min requerido	SR 1000S B	SR 1000S P
Filtro de Barrido					
	FILTRO DE PAPEL	146 1888 000	1	•	•
Cepillo principal					
	CEPILLO PRINC 265X600 CHEVRON 6R PPL 0.7	146 0748 000	1	•	•
Cepillo lateral					
	CEPILLO LATERAL 180X350 NYLON	146 0678 000	2	•	•

Modelo	SR 1000S B	SR 1000S P
Num. Ref.	908 4201 010	908 4205 010

CARACTERÍSTICAS DEL PRODUCTO

Mecanismo de alzado Flap	•	•
Volante y asiento ajustables	•	•
Sacudidor eléctrico del filtro	•	•
Depósito residuos con ruedas y asa	•	•
Contador horas	•	•
Interruptor	•	•
Freno de estacionamiento	•	•



Realiza el trabajo rápidamente, silenciosamente y de forma eficiente

Modelo	SR 1000S B	SR 1000S P
Num. Ref.	908 4201 010	908 4205 010

CARACTERÍSTICAS DEL PRODUCTO

Ruedas de tracción anti marca	•	•
Dos cepillos laterales	•	•
Barrido húmedo by-pass	•	•








Especificaciones técnicas	SR 1000S B	SR 1000S P
Tipo de energía para el motor	Battery 24V	Petrol, 2.2kW/2.9Hp
Marca motor	AMER	HONDA
Tipo de motor	1120W	3.0 HP
Velocidad máxima (km/h)	5.5	5.5
Nivel de ruido dB(A)	71.6	77
Rendimiento cepillo central teórico/real (m ² /h)	3300/2310	3300/2310
Rendimiento con 1 cepillo lateral teórico/real (m ² /h)	-	-
Rendimiento con 2 cepillos laterales teórico/real (m ² /h)	5500/3850	5500/3850
Ancho de trabajo con cepillo lateral derecho (mm)	-	-
Ancho de trabajo con 2 cepillos laterales (mm)	1000	1000
Radio de giro (cm)	155	155
Subida de rampa (%)	20	20
Volumen depósito residuos (l)	50	50
Altura máxima de vaciado (cm)	-	-
Superficie filtro principal (m ²)	3	3
Cepillo principal (mm)	600	600
Largo x ancho x alto (mm)	1255x795x1155	1255x795x1155
Peso neto (kg)	299	279
Peso en funcionamiento (kg)	224	203

● Equipamiento de serie, ○ Accesorios suplementarios, □ Equipamiento que requiere montaje

Accesorios	Num. Ref.	Min requerido	SR 1000S B	SR 1000S P
Filtro de Barrido				
FILTRO DE PAPEL	146 1888 000	1	•	•
FILTRO DE POLIESTER	146 1988 000	1	□	□
FILTRO POLIESTER ANTIST.	146 1989 000	1	□	□
Otros				
KIT ALARMA MARCHA ATRAS	146 2661 000	1	□	□



Realiza el trabajo rápidamente, silenciosamente y de forma eficiente

Accesorios		Num. Ref.	Min requerido	SR 1000S B	SR 1000S P
	KIT MOQUETA	146 2102 000	1	<input type="checkbox"/>	<input type="checkbox"/>
Baterías					
	BATERIA 12V-105AH GEL MONOBLOC	80564400	2	<input type="checkbox"/>	
	BATT. 12V-76AH GEL MONOBLOC	80564310	2	<input type="checkbox"/>	
	BATT. 12V-110AH WET TUBULAR MONOBLOC	80564600	2	<input type="checkbox"/>	
Cepillo principal					
	CEPILLO CILINDRICO FIBRA NATURAL 245	146 0753 000	1	<input type="checkbox"/>	<input type="checkbox"/>
	CEPILLO CILINDRICO PPL	146 0751 000	1	<input type="checkbox"/>	<input type="checkbox"/>
	CEPILLO PRIN 245X600 CHEVRON 6R NYLON	146 0752 000	1	<input type="checkbox"/>	<input type="checkbox"/>
	CEPILLO PRINC265X600 CHEVRON 6R MIX ACER	146 0750 000	1	<input type="checkbox"/>	<input type="checkbox"/>
	CEPILLO PRINC 265X600 CHEVRON 6R PPL 0.7	146 0748 000	1	<input checked="" type="checkbox"/>	<input checked="" type="checkbox"/>
Cepillo lateral					
	CEPILLO CENTRAL 180X400 MIX ACERO	145 4959 000	2	<input type="checkbox"/>	<input type="checkbox"/>
	CEPILLO LATERAL 180X350 NYLON	146 0678 000	2	<input checked="" type="checkbox"/>	<input checked="" type="checkbox"/>
	CEPILLO LATERAL 180X400 NATURAL	145 4976 000	2	<input type="checkbox"/>	<input type="checkbox"/>
Cargador externo					
	CHARGER HF 24V 13A SB120R	80532413	1	<input type="checkbox"/>	
Opción Luz					
	KIT LUZ DE TRABAJO	146 2663 000	1	<input type="checkbox"/>	<input type="checkbox"/>
	LUZ ESTROBOSCOPICA	146 2659 000	1	<input type="checkbox"/>	<input type="checkbox"/>
Cargador incorporado					
	CARGADOR INTERNO SR1000	ES15146527000	1	<input type="checkbox"/>	
	KIT CARGADOR BATERIAS INTER 24V 13A 230V	1464527000	1	<input type="checkbox"/>	



Realiza el trabajo rápidamente, silenciosamente y de forma eficiente

Accesorios	Num. Ref.	Min requerido	SR 1000S B	SR 1000S P
KIT CARGADOR INTERNO	146 2052 000	0		
Baterías de ácido				
BATERIA DE 110AH 12V	ES1501970039E	2	<input type="checkbox"/>	
BATT.12V-110AH TUBULAR MO	ES1501970039C	2	<input type="checkbox"/>	
Baterías de gel				
BATT.12V-105AH GEL MONOBL	ES1501970040E	2	<input type="checkbox"/>	

