

Le ofrecerá un mayor rendimiento de limpieza y de productividad


La SW 900 con conductor a pie es una barredora para su uso tanto en interiores como al aire libre, ofreciendo un ambiente libre de polvo y residuos secos.

Aumente su productividad diaria a través de nuevos beneficios valiosos: control total desde la posición del operador, ergonomía mejorada con una tolva con ruedas y un rendimiento superior.

La SW 900 ofrecerá valiosos beneficios a las empresas que buscan un ahorro de tiempo, más productividad y un equipo de fácil manejo que garantiza un barrido libre de polvo y de residuos secos. Es una barredora ideal para contratistas de limpieza, la industria y los centros de producción, escuelas, almacenes, hoteles, congresos y exposiciones. Ofrece un rendimiento de limpieza superior con una gran productividad.






- Todos los controles son supervisados y son accesibles desde la posición del operador.
- Más cómodo para maniobrar con el nuevo manillar ergonómico.
- Más fácil de ajustar la velocidad: nueva palanca de tracción integrado en el manillar.
- Tolva con capacidad de 60l. Nuevo control cepillo lateral en el manillar.
- Encendido / Apagado automático cuando se baja o sube el cepillo lateral.
- Limpieza del filtro más rápida y eficaz: nuevo sistema de vibración eléctrica.



La imagen mostrada puede que no represente el modelo presupuestado

• Equipamiento de serie

Incluyendo accesorios		Num. Ref.	Min requerido	SW900 84B SWEEPER	SW900 84P SWEEPER
Filtro de Barrido					
	FILTRO DE POLIESTER	1464691000	1	•	•
Cepillo principal					
	CEPILLO CENTRAL POLIPRO.	1465215000	1	•	•
Cepillo lateral					
	CEPILLO LAT 109X315PPL0.5	146 3035 000	1	•	•
Cargador incorporado					
	CARGADOR BATERIA INTERNO 12V 25A	1466519000	1	•	
Otros					
	KIT CONTADOR DE HORA	9096951000	1	•	•



Le ofrecerá un mayor rendimiento de limpieza y de productividad

Modelo	SW900 84B SWEEPER	SW900 84P SWEEPER
Num. Ref.	9084110010	9084111010

CARACTERÍSTICAS DEL PRODUCTO








Colector de polvo	•	•
Sacudidor eléctrico del filtro	•	•
Ensamble cepillo lateral derecho ppl	•	•
Versión a baterías	•	
Medidor de batería	•	
Versión gasolina		•
Asa ajustable	•	•
Barrido húmedo by-pass	•	•
Cargador interno incorporado	•	

Especificaciones técnicas	SW900 84B SWEEPER	SW900 84P SWEEPER
Tipo de energía para el motor	Battery	Petrol
Velocidad máxima (km/h)	4.5	4.5
Nivel de ruido dB(A)	70	78
Rendimiento cepillo central teórico/real (m ² /h)	2700/1620	2700/1620
Rendimiento con 1 cepillo lateral teórico/real (m ² /h)	3715/2230	3715/2230
Rendimiento con 2 cepillos laterales teórico/real (m ² /h)	4725/2835	4725/2835
Ancho de trabajo con cepillo lateral derecho (mm)	825	825
Ancho de trabajo con 2 cepillos laterales (mm)	1050	1050
Subida de rampa (%)	20	20
Volumen depósito residuos (l)	60	60
Área filtro (m ²)	1.9	1.9
Diámetro cepillo lateral (mm)	315	315
Cepillo principal (mm)	600	600
Largo x ancho x alto (mm)	1390x870x1100	1390x870x1100
Peso bruto (kg)	176.5	122
Peso neto (kg)	82	88
Peso en funcionamiento (kg)	143	88.5



Le ofrecerá un mayor rendimiento de limpieza y de productividad

● Equipamiento de serie, ○ Accesorios suplementarios, □ Equipamiento que requiere montaje

Accesorios		Num. Ref.	Min requerido	SW900 84B SWEEPER	SW900 84P SWEEPER
Cepillo lateral					
	CEP LAT MOQ 109X315 NYLON	146 3036 000	1	○	○
	CEPILLO LAT 109X315PPL0.5	146 3035 000	1	●	●
Baterías					
	BATERIA 6V 180AH GEL MONOBLOC	80564000	2	□	
	BATERIA 12V-105AH GEL MONOBLOC	80564400	1	□	
	BATT.12V-85AH WET SEMI T MONOBLOC	80564800	1	□	
	BATT. 6V-175Ah WET Tubular Monobloc	80563211	2	□	
	BATT. 12V-110AH WET TUBULAR MONOBLOC	80564600	1	□	
Cepillo principal					
	CEPILLO CENTRAL POLIPRO.	1465215000	1	●	●
	CEPILLO PRINC265X600 CHEVRON 6R MIX ACER	146 0750 000	1	○	○
	CEPILLO PRINCIP 265X600 CHEVRON 7R MIX 5	1465216000	1	○	○
Filtro de Barrido					
	FILTRO DE PAPEL	1464902000	1	○	○
	FILTRO DE POLIESTER	1464691000	1	●	●
	PREFILTRO	1465018000	1	□	□
Otros					
	KIT CEPILLO LATERAL IZQUIERDO PPL	1465408000	1	□	□
	KIT CONTADOR DE HORA	9096951000	1	●	●
	KIT SACUDIDOR DE FILTRO MANUAL	1465480000	1	□	□
Flap y faldón					



Le ofrecerá un mayor rendimiento de limpieza y de productividad

Accesorios	Num. Ref.	Min requerido	SW900 84B SWEEPER	SW900 84P SWEEPER
KIT FALDON ANTI MARCA	1465541000	1	□	□
Cargador incorporado				
CARGADOR BATERIA INTERNO 12V 25A	1466519000	1	•	
Baterías de ácido				
BATT.6V-180AH TUBULAR MO	ES1501970038E	2	□	
Baterías de gel				
BATT. 6V-180AH GEL MONOBL	ES1501970037E	2	□	

