

Potencia y fiabilidad para la industria pesada

Estos aspiradores trifásicos permiten alcanzar altos niveles de rendimiento sin dejar de ser extremadamente versátiles y manejables, ofreciendo así, una óptima relación calidad/precio.

Están diseñados para su uso sin interrupciones en la industria pesada. Los modelos 3907-3907/18 son aspiradores industriales potentes y fuertes, adecuados para trabajos pesados y de uso continuo gracias a la gran superficie filtrante y la gran capacidad de sus depósitos. Sin necesidad de mantenimiento y excelente rendimiento en la recolección de grandes cantidades de materiales pesados. Son perfectos para las industrias pesadas, como las fundiciones, cementeras o acerías. Disponible en versiones con filtros especiales para la recuperación de polvo tóxico o de sustancias calientes. ¿Qué más se puede pedir a un I-Vac?

- Sin necesidad de mantenimiento.
- Niveles muy elevados de rendimiento.
- Filtro de estrella clase "L".
- Sistema de limpieza del filtro manual o automático.
- Vacuómetro.
- Filtro absoluto opcional.
- Cuadro eléctrico de maniobra.
- Muy manejable.
- Certificado para clases L-M-H.



La imagen mostrada puede que no represente el modelo presupuestado

● Equipamiento de serie

| Incluyendo accesorios | Num. Ref. | Min requerido | 3907 | 3907W | 3907W SE |
|----------------------------|-----------|---------------|------|-------|----------|
| Filtros | | | | | |
| FILTRO ESTRELLA NOMEX D360 | Z8 17146 | 1 | | | |
| FILTRO ESTRELLA D560 | Z8 17081 | 1 | • | • | |

| Modelo | 3907 | 3907W | 3907W SE |
|-----------|------------|------------|------------|
| Num. Ref. | 4030700096 | 4030700160 | 4030700178 |

CARACTERÍSTICAS DEL PRODUCTO






| | | | |
|---------------------------------|---|---|---|
| Sacudidor eléctrico del filtro | | | • |
| Sacudidor manual del filtro | • | • | |
| Botón de emergencia | • | • | • |
| Interruptor inversor | • | • | • |
| Válvula de sobrepresión | • | • | • |
| Filtro clase l | • | • | • |
| Filtro clase m | | | |
| Clavija 5 | | | |
| Sistema de purga | | | |
| Vacuómetro (control del filtro) | • | • | • |



Potencia y fiabilidad para la industria pesada













| Especificaciones técnicas | 3907 | 3907W | 3907W SE |
|---|----------------------|----------------------|----------------------|
| Voltaje (V) | 230/400 | 230/400 | 230/400 |
| Frecuencia (Hz) | 50 | 50 | 50 |
| Clase de protección ip | 55 | 55 | 55 |
| Clase de aislamiento | F | F | F |
| Ratio de potencia (kW) | 11 | 11 | 11 |
| Flujo de aire sin manguera (m³/h - l/m) | 504 - 8400 | 918 - 15300 | 918 - 15300 |
| Aspiración máxima (kPa - mbar) | 43 - 430 | 30 - 300 | 30 - 300 |
| Nivel de presión sonora dB(A) | 78 | 78 | 78 |
| Capacidad depósito (l) | 175 | 175 | 175 |
| Tipo de filtro principal | L CLASS POLYESTER | L CLASS POLYESTER | L CLASS POLYESTER |
| Superficie filtro principal (cm²) | 35000 | 35000 | 35000 |
| Toma (mm) | 100 | 100 | 100 |
| Largo x ancho x alto (mm) | 1600x800x1810 | 1600x800x1810 | 1600x800x1810 |
| Peso (kg) | 411 | 324 | 324 |

● Equipamiento de serie, ○ Accesorios suplementarios, □ Equipamiento que requiere montaje

| Accesorios | Num. Ref. | Min requerido | 3907 | 3907W | 3907W SE |
|--|---------------------------------|------------------|------|-------|----------|
| Mangueras Asp. | | | | | |
|  | MANGUERA AIRE 3M D70 | Z7 22063 | 1 | ○ | ○ |
|  | MANGUERA AIRE 3M D50 | Z7 22062 | 1 | ○ | ○ |
|  | MANGUERA AIRE 100MM POR METROS | Z7 24027 | 1 | ○ | ○ |
|  | MANGUERA ATOXICA AS D50 X METRO | Z7 24029 | 1 | ○ | ○ |
|  | MANGUERA ATOXICA D70 X MT | Z7 24030 | 1 | ○ | ○ |
|  | MANGUERA FLEX 3M D50 | Z7 22151 | 1 | ○ | ○ |






















Potencia y fiabilidad para la industria pesada












| Accesorios | Num. Ref. | Min requerido | 3907 | 3907W | 3907W SE |
|--|-----------|------------------|------|-------|----------|
|  MANGUERA GOMA 3M D50 | Z7 24003 | 1 | ○ | ○ | |
|  MANGUERA GOMA 3M D70 | Z7 24001 | 1 | ○ | ○ | |
|  MANGUERA GOMA D50 5M | Z7 24179 | 1 | ○ | ○ | |
|  MANGUERA GOMA D70 5M | Z7 24180 | 1 | ○ | ○ | |
|  MANGUERA POLIURETANO 3M D70 | Z7 22299 | 1 | ○ | ○ | |
|  MANGUERA PUR 3M D50 COMPL | Z7 22298 | 1 | ○ | ○ | |
|  MANGUERA PUR X METRO D100 | Z7 24113 | 1 | ○ | ○ | |
|  TERMINAL AS D50 PUR | 40000219 | 1 | ○ | ○ | |
|  TERMINAL AS D70 | Z7 20310 | 1 | ○ | ○ | |
|  TERMINAL D50 | Z7 20002 | 1 | ○ | ○ | |
|  TERMINAL D70 | Z7 20003 | 1 | ○ | ○ | |
|  TERMINAL PVC D50 FLEX | Z7 23023 | 1 | ○ | ○ | |
| Otros | | | | | |












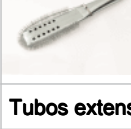


Potencia y fiabilidad para la industria pesada

| Accesorios | | Num. Ref. | Min requerido | 3907 | 3907W | 3907W SE |
|--|------------------------------|-----------|---------------|------|-------|----------|
|  | ABRAZADERA DESCARGA D560 | Z5 36075 | 1 | ○ | ○ | |
|  | CICLON ALUMINIO D560 | Z5 60110 | 1 | ○ | ○ | |
|  | CICLON INOX D560 | Z5 60111 | 1 | ○ | ○ | |
|  | DESCARGA BASCULANTE D560 | Z5 60274 | 1 | ○ | ○ | |
|  | REJILLA Y DEPRESOR D560 | Z5 60039 | 1 | ○ | ○ | |
|  | REJILLA Y DEPRESOR INOX D360 | Z5 60043 | 1 | ○ | ○ | |
|  | REJILLA Y VALVULA ACERO D560 | Z5 60035 | 1 | ○ | ○ | |
|  | UTILAJE VOLTEO DEPOSITO D560 | Z5 36076 | 1 | ○ | ○ | |
| Montajes | | | | | | |
|  | KIT CARTUCHOS D560 3707-3907 | Z5 60078 | 1 | ○ | ○ | |
|  | KIT PARO AUTO LIQUIDOS 3707 | Z5 60156 | 1 | ○ | ○ | |
|  | KIT SACUDIDOR ELECTRICO D560 | Z5 60081 | 1 | ○ | ○ | |
| Manguera de Vacío y de conexión | | | | | | |
|  | CONECTOR C/REGULACION D100 | Z7 22144 | 1 | ○ | ○ | |
|  | RACOR RAPIDO | Z7 22187 | 1 | ○ | ○ | |
|  | RACOR TUBO D100 | Z7 21040 | 1 | ○ | ○ | |
|  | RACOR UNION | Z7 21000 | 1 | ○ | ○ | |
|  | RACOR UNION | Z7 21002 | 1 | ○ | ○ | |
|  | RACOR UNION | Z7 21041 | 1 | ○ | ○ | |
|  | REDUCCION ACERO D100/70 | Z7 22125 | 1 | ○ | ○ | |
|  | REDUCCION ACERO D100/50 | Z7 22126 | 1 | ○ | ○ | |

Potencia y fiabilidad para la industria pesada













| Accesorios | | Num. Ref. | Min requerido | 3907 | 3907W | 3907W SE |
|--|--------------------------------------|-----------|---------------|------|-------|----------|
|  | REDUCCION REG. D100/50 | Z7 22165 | 1 | ○ | ○ | |
|  | REGLAMENTO REDUCTOR COMPLETO D100/70 | Z7 22163 | 1 | ○ | ○ | |
|  | TUBO CURVADO ACERO D50 | Z7 21012 | 1 | ○ | ○ | |
| | TUBO CURVADO ACERO D70 | Z7 21032 | 1 | ○ | ○ | |
|  | TUBO CURVADO D50/70 | Z7 22153 | 1 | ○ | ○ | |
| Boquillas cónicas | | | | | | |
|  | BOQUILLA CONICA D50 | Z7 22141 | 1 | ○ | ○ | |
|  | BOQUILLA CONICA D70 | Z7 21009 | 1 | ○ | ○ | |
|  | BOQUILLA CONICA GOMA D50 | Z7 21010 | 1 | ○ | ○ | |
| Boquilla biselada | | | | | | |
|  | BOQUILLA GOMA ANT. D50 120MM | Z7 21080 | 1 | ○ | ○ | |
|  | BOQUILLA GOMA D50 120MM | Z7 21030 | 1 | ○ | ○ | |
|  | BOQUILLA PLANA ACERO D50 | Z7 21026 | 1 | ○ | ○ | |
|  | BOQUILLA PLANA ACERO D50 | Z7 21074 | 1 | ○ | ○ | |

Potencia y fiabilidad para la industria pesada












| Accesorios | Num. Ref. | Min requerido | 3907 | 3907W | 3907W SE |
|---|-----------|------------------|------|-------|----------|
|  BOQUILLA PLANA ACERO D50 | Z7 22089 | 1 | ○ | ○ | |
|  BOQUILLA PLANA ACERO D70 | Z7 21028 | 1 | ○ | ○ | |
|  BOQUILLA PLANA CURVA D70 | Z7 24012 | 1 | ○ | ○ | |
|  BOQUILLA PLANA PVC D50X500 | Z7 24013 | 1 | ○ | ○ | |
|  BOQUILLA RASCADORA D50 | Z7 22034 | 1 | ○ | ○ | |
|  BOQUILLA RASCADORA D70 1M | Z7 22090 | 1 | ○ | ○ | |
|  LANZA ALUMINIO C/ASAS D70 | Z7 22169 | 1 | ○ | ○ | |
|  LANZA ALUMINIO C/ASAS D100 | Z7 22190 | 1 | ○ | ○ | |
|  LANZA PLANA D50 | Z7 21075 | 1 | ○ | ○ | |
|  LANZA PLANA D50 | Z7 22023 | 1 | ○ | ○ | |
| Tubos extensión | | | | | |
|  ALARGADOR ALUM. 1M D50 | Z7 22005 | 1 | ○ | ○ | |
|  ALARGADOR ALUM. 1M D50 | Z7 22271 | 1 | ○ | ○ | |



Potencia y fiabilidad para la industria pesada









| | Accesorios | Num. Ref. | Min requerido | 3907 | 3907W | 3907W SE |
|--|-----------------------------|-----------|---------------|------|-------|----------|
|  | ALARGADOR ALUM. 2M D50 | Z7 22004 | 1 | ○ | ○ | |
|  | ALARGADOR ALUM. 3M D50 | Z7 22003 | 1 | ○ | ○ | |
|  | EMPUNADURA ALUM. D70 | Z7 22091 | 1 | ○ | ○ | |
|  | ENPUÑADURA ALUMINIO D50 | Z7 22025 | 1 | ○ | ○ | |
|  | ENPUÑADURA CROMADA | Z7 22122 | 1 | ○ | ○ | |
|  | EXTENSION D50 2M | Z7 22268 | 1 | ○ | ○ | |
|  | LANZA FLUIDIFICACION D50 | Z7 22054 | 1 | ○ | ○ | |
|  | LANZA FLUIDIFICACION D50 | ZA7210024 | 1 | ○ | ○ | |
|  | LANZA FLUIDIFICACION D70 | Z7 22055 | 1 | ○ | ○ | |
|  | LANZA FLUIDIFICACION D70 | ZA7210026 | 1 | ○ | ○ | |
|  | LANZA FLUIDIFICACION D100 | ZA7210019 | 1 | ○ | ○ | |
| Boquilla de aspiración Wet | | | | | | |
|  | BOQUILLA LIQUIDOS D50 400MM | Z7 22027 | 1 | ○ | ○ | |

Potencia y fiabilidad para la industria pesada


| Accesorios | Num. Ref. | Min requerido | 3907 | 3907W | 3907W SE |
|---|-------------------------------|---------------|------|-------|----------|
| Boquilla de aspiración Dry | | | | | |
|  | BOQUILLA HORNOS ALU D50 400MM | Z7 22032 | 1 | ○ | ○ |
|  | BOQUILLA HORNOS D50 400MM | Z7 22029 | 1 | ○ | ○ |
|  | BOQUILLA PELO 300MM D50 | Z7 22175 | 1 | ○ | ○ |
|  | BOQUILLA PELO 400MM D50 | Z7 22137 | 1 | ○ | ○ |
|  | BOQUILLA PELO 500MM D50 | Z7 22148 | 1 | ○ | ○ |
| | BOQUILLA PELO 500MM D70 | Z7 22149 | 1 | ○ | ○ |
|  | BOQUILLA SUELOS D50 300MM | Z7 22172 | 1 | ○ | ○ |
|  | BOQUILLA SUELOS D50 500MM | Z7 22147 | 1 | ○ | ○ |
|  | BOQUILLA SUELOS D70 500MM | Z7 22092 | 1 | ○ | ○ |
|  | CEPILLO D50 220MM | Z7 22196 | 1 | ○ | ○ |
|  | CEPILLO D50 300MM | Z7 22197 | 1 | ○ | ○ |
|  | CEPILLO D50 400MM | Z7 22198 | 1 | ○ | ○ |



Potencia y fiabilidad para la industria pesada

| Accesorios | | Num. Ref. | Min requerido | 3907 | 3907W | 3907W SE |
|---|--|-------------|---------------|------|-------|----------|
|  | CEPILLO D50 500MM | Z7 22199 | 1 | ○ | ○ | |
|  | CEPILLO SUELOS D50 220MM | Z7 22038 | 1 | ○ | ○ | |
|  | CEPILLO SUELOS D50 300MM | Z7 22039 | 1 | ○ | ○ | |
|  | CEPILLO SUELOS D50 400MM | Z7 22040 | 1 | ○ | ○ | |
|  | CEPILLO SUELOS D50 500MM | Z7 22041 | 1 | ○ | ○ | |
| Boquilla con cepillos redondos | | | | | | |
|  | CEPILLO CERDAS ACERO D50 | Z7 22048 | 1 | ○ | ○ | |
|  | CEPILLO DE CERDAS D50 | Z7 22047 | 1 | ○ | ○ | |
| Opciones | | | | | | |
| | ACCESORIO DE LLENADO | Z7 22180 | 1 | ○ | ○ | |
| | CARCASA C/CICLON D560 | Z7 22181 | 1 | ○ | ○ | |
| | CASQUETE PARA SEPARADORES | Z7 22159 | 1 | ○ | ○ | |
| | SEPARADOR 100L D460 | Z7 22105 | 1 | ○ | ○ | |
| | SEPARADOR INOX D460 100L D50 | Z7 22107 | 1 | ○ | ○ | |
| | SEPARADOR BASCULANTE 400L | Z7 22158 | 1 | ○ | ○ | |
| | SEPARADOR D560 175L | Z7 22108 | 1 | ○ | ○ | |
| | SEPARADOR EN ACERO INOXID | Z7 22290 | 1 | ○ | ○ | |
| | SEPARADOR SUSTANCIAS INCANDESCENTES D460 | ZS07IC22004 | 1 | ○ | ○ | |
| Manguera y conexiones | | | | | | |
|  | ABRAZADERA MET. 40-60 | Z8 40040 | 1 | ○ | ○ | |

Potencia y fiabilidad para la industria pesada

| Accesorios | | Num. Ref. | Min requerido | 3907 | 3907W | 3907W SE |
|---|------------------------------|-----------|------------------|------|-------|----------|
|  | RACOR RAPIDO | Z7 22188 | 1 | ○ | ○ | |
| Filtros | | | | | | |
| | FILTRO ESTRELLA NOMEX D360 | Z8 17146 | 1 | ○ | ○ | |
| | FILTRO ESTRELLA CLASE M D560 | Z8 17246 | 1 | ○ | ○ | |
| | FILTRO ESTRELLA D560 | Z8 17081 | 1 | ● | ● | |
| | FILTRO ESTRELLA D780 | Z8 17160 | 1 | ○ | ○ | |