

Conducir una máquina grande nunca ha sido tan fácil

Diseñada para la limpieza de grandes superficies, la AS1050R es la fregadora de conductor sentado más grande de Viper, pero a la vez sigue siendo compacta y maniobrable, y está construida pensando en la seguridad y la eficiencia de los recursos. Su personal apreciará el panel de control intuitivo y la facilidad de uso, junto con el diseño inteligente y duradero, y el mantenimiento es fácil con un acceso rápido a las piezas de uso común.



La gran autonomía, su gran capacidad de fregado y unos niveles de consumo bajos la convierten en una excelente opción para su uso en espacios comerciales, instalaciones educativas y otros entornos con una superficie superior a 7.000 m².

- Modo ecológico para optimizar la productividad y el consumo; hasta 5 horas de funcionamiento
- Robustos parachoques, frenado automático y mecánico, reducción automática de la velocidad en los giros para una mayor seguridad
- Completo panel de control con un único botón de arranque, y pantalla LCD para una visión general del funcionamiento
- Sistema de doble aspiración (opcional) para un rendimiento óptimo de principio a fin, incluso para trabajos intensos
- Ajustes para una mayor flexibilidad durante la limpieza en diferentes tipos de suelos



La imagen mostrada puede que no represente el modelo presupuestado

● Equipamiento de serie

Incluyendo accesorios		Num. Ref.	Min requerido	AS1050R	AS1050R G240 COMPLETA SIN CARGADOR
Portadiscos					
	PLATO DE AARRASTRE 20"	VF82057	2	●	
Cepillo disco 510 mm					
	CEPILLO 20 PULGADA	VF82056	2	●	
Protector salpicaduras					
	FALDON LATERAL GOMA	VR41206	2	●	
	FALDON LATERAL LINATEX	VR41206LX	2		
Labios					
	LABIO DELANTERO GOMA	VR41322	1	●	
	LABIO DELANTERO LINATEX	VR41322LX	1		
	LABIO TRASERO GOMA	VR41323	1	●	
	LABIO TRASERO LINATEX	VR41323LX	1		
Accesorios					
	SOPORTE BATERIAS ACIDO	VR41119	1		
Opción Luz					



Conducir una máquina grande nunca ha sido tan fácil

Incluyendo accesorios		Num. Ref.	Min requerido	AS1050R	AS1050R G240 COMPLETA SIN CARGADOR
	LUZ ESTROBOSCOPICA	VR41633	1	●	
Otros					
	TRAY DEBRIS KIT	VS14744	0	●	

Modelo	AS1050R	AS1050R G240 COMPLETA SIN CARGADOR
Num. Ref.	50000594	CM50000594-01

CARACTERÍSTICAS DEL PRODUCTO

Presión cepillo ajustable	●	●
Enganche cepillo on-off	●	●
Bandeja de residuos	●	●
Botón One-Touch™	●	●
Modo ECO	●	●
Tracción de la conducción	●	●
Modo silencio	●	●
LCD display	●	●







Especificaciones técnicas	AS1050R	AS1050R G240 COMPLETA SIN CARGADOR
Motor de conducción hp (W)	1600	
Velocidad de trabajo (km/h)	0-8.0	
Voltaje (V)	36	
Clase de proteccion ip	IP24	
Potencia (W)	4500	
Motor cepillo (W)	2x1000	
Potencia motor aspiración (W)	600	
Nivel de ruido dB(A)	72 ± 3	
Productividad (m ² /h)	7840	
Nivel de vibración en asa (m/s ²)	< 2.5 m/s ²	
Ancho de fregado (mm)	980	
Anchura pasillo mínima (cm)	265	
Subida de rampa (%)	20	
Número máximo de trabajo tasa de escalada (%)	16	
Depósito solución limpiadora/recuperación (l)	200/200	
Dimensiones ruedas delanteras (cm)	25	
Ruedas de conducción (cm)	34	



Conducir una máquina grande nunca ha sido tan fácil









Especificaciones técnicas	AS1050R	AS1050R G240 COMPLETA SIN CARGADOR
Ancho boquilla aspiración (mm)	1103	
Diámetro cepillo/disco (mm)	2x508	
Presión cepillo (kg)	50-90 kg	
Velocidad cepillo (RPM)	240	
Dimensiones, L x A x A (mm)	1875x1077x1350	
Tamaño compartimiento batería (L x A x A) (mm)	680x560x450	
Peso bruto (kg)	833	
Peso neto (kg)	398	
Peso envío (kg)	490	
Built-in power outlet	USB	
Speed (forward/reverse)	0-8.0	
Packaging dimensions	2110x1220x1535	

● Equipamiento de serie, ○ Accesorios suplementarios, □ Equipamiento que requiere montaje

Accesorios	Num. Ref.	Min requerido	AS1050R	AS1050R G240 COMPLETA SIN CARGADOR
Disco 505 mm				
 CAJA 5D. 505MM BLANCO	10001960	2	○	
 CAJA 5D. 505MM MARRON	10001957	2	○	
 CAJA 5D. 505MM ROJO	10001959	2	○	
 CAJA 5D. 508MM ECO AZUL	10001956	2	○	
 CAJA 5D. 508MM ECO NEGRO	10001955	2	○	
 PAD 20 508MM ECO VERDE 5PCS	10001958	2	○	
Discos especiales				







Conducir una máquina grande nunca ha sido tan fácil

Accesorios		Num. Ref.	Min requerido	AS1050R	AS1050R G240 COMPLETA SIN CARGADOR
	DISCOS DIAMOND 508MM	10002348	2	○	
	DISCOS DIAMOND 508MM A	10002350	2	○	
	DISCOS DIAMOND 508MM B	10002349	2	○	
	DISCOS DIAMOND 508MM V	10002351	2	○	
Cepillo disco 510 mm					
	CEPILLO 20 PULGADA	VF82056	2	●	
	SOFT POLY SCRUB BRUSH 20INCH	VF82056C	2	○	
Otros					
	DRAIN HOSE EXTENSION 11.5FT 3.5M	56601410	1	○	
	KIT DOBLE MOTOR DE ASPIRACION	VR41654	1	□	
	TRAY DEBRIS KIT	VS14744	0	●	
Portadiscos					
	PLATO DE ARRASTRE 20"	VF82057	2	●	
Protector salpicaduras					
	FALDON LATERAL GOMA	VR41206	2	●	
	FALDON LATERAL LINATEX	VR41206LX	2	○	
Labios					
	LABIO DELANTERO GOMA	VR41322	1	●	
	LABIO DELANTERO LINATEX	VR41322LX	1	○	



Conducir una máquina grande nunca ha sido tan fácil

Accesorios		Num. Ref.	Min requerido	AS1050R	AS1050R G240 COMPLETA SIN CARGADOR
	LABIO TRASERO GOMA	VR41323	1	●	
	LABIO TRASERO LINATEX	VR41323LX	1	○	
Opción Guardia					
	TECHO PROTECCION	VR41510	1	□	
Opción Luz					
	LUZ ESTROBOSCOPICA	VR41633	1	●	
Accesorios					
	SOPORTE BATERIAS ACIDO	VR41119	1	□	
Baterías					
	BATERIA 6V 180AH GEL MONOBLOC	80564000	6	□	
	BATERIA 6V 240AH GEL MONOBLOC	80564100	6	□	
	COFRE 36V 280AH GEL	L00210020	1	□	
	COFRE 36V 320AH CON AQUAMATIC	L00200033	1	□	
Cargador externo					
	CARGADOR EXTERNO 36V 40A SB175G	80553643	1	○	
	CARGADOR HF 36V 25A SB175G	80543626	1	○	

